

UNA CIUDAD MÁS ORDENADA

# Nuevo SEOM



## Objetivo

El nuevo sistema de estacionamiento ordenado medido tiene como objetivo principal modernizar y agilizar la movilidad en las zonas de mayor concurrencia vehicular de la ciudad.

La intención es favorecer el recambio de vehículos estacionados en el macrocentro de la capital provincial, es decir, desalentar la permanencia extendida en un mismo lugar.

NUEVO SEOM

/ UNA CIUDAD MÁS ORDENADA

**¡A DESCARGAR!**

A partir de este **1 de abril** la app **Nuevo SEOM** estará **disponible** para su descarga en los stores de los distintos sistemas operativos.



NUEVO SEOM

# Crédito de bienvenida

Cuando descargues y te registres en la app Nuevo SEOM vas a tener un saldo disponible de **\$30.000**, que tendrá validez hasta el 30 de abril inclusive.



## FORMAS DE PAGO

A partir de ahora la carga se podrá realizar mediante medios virtuales como Mercado Pago o Plus Pagos.

Además continuarán disponibles las posibilidades comprar saldo en kioscos y puntos de Santa Fe Servicios.



## Los plazos

### **ABRIL**

01/04 – Se habilita la descarga del Nuevo SEOM en los stores.

06/04 – Comienza a funcionar el sistema para estacionar.

11/04 – Termina la semana de transición del sistema.

### **ACLARACIÓN**

Este miércoles 1 y el sábado 4 de abril NO funcionará el estacionamiento medido. Serán días de menor circulación vehicular por Semana Santa y se promoverá la descarga de la nueva aplicación.

## El valor, en otras ciudades

Este es el precio, por hora,  
al mes de marzo de 2026,  
en otras grandes ciudades  
del territorio argentino.

CIUDAD	PRECIO
Corrientes	\$ 1.600
Rosario	\$ 1.410
Jujuy	\$ 1.080
Neuquén	\$ 1.017
Mendoza	\$ 1.000

# El cuadro tarifario

/ NUEVO SEOM

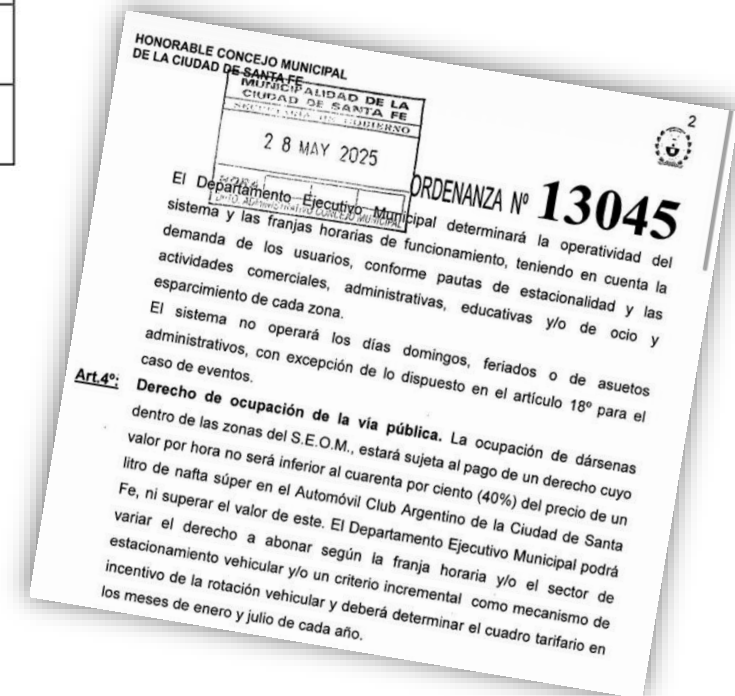
Art. 4°: Apruébase la siguiente escala tarifaria para el derecho de ocupación de dársenas dentro de la zona del S.E.O.M.:

Hora de utilización	Valor
Primera hora	\$1.000,00
Segunda hora	\$1.500,00
Tercera hora y sucesivas	\$1.650,00

Art. 5°: Determináse que el esquema tarifario será escalonado, acumulativo y proporcional al tiempo de utilización de la dársena, admitiéndose su fraccionamiento por minutos. El cómputo se reiniciará en horario vespertino y/o si el vehículo abandona la dársena y se registra en una nueva dentro del área del S.E.O.M.

## Por ordenanza

El valor por hora no podrá ser inferior al 40% del litro de nafta súper en el A.C.A.



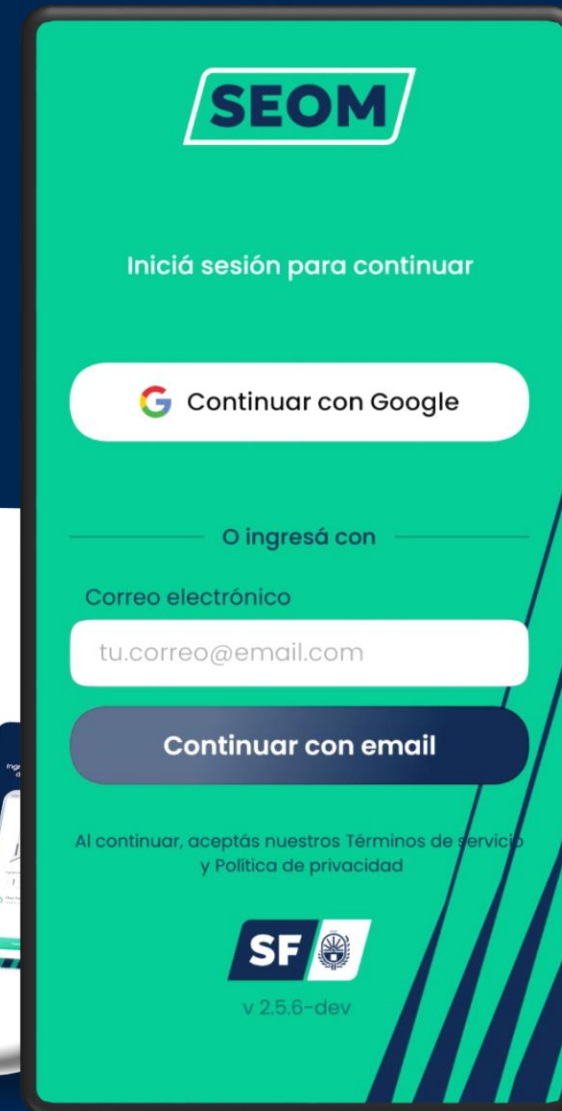
# Así funciona

Para descargar la app

Nuevo SEOM podés:

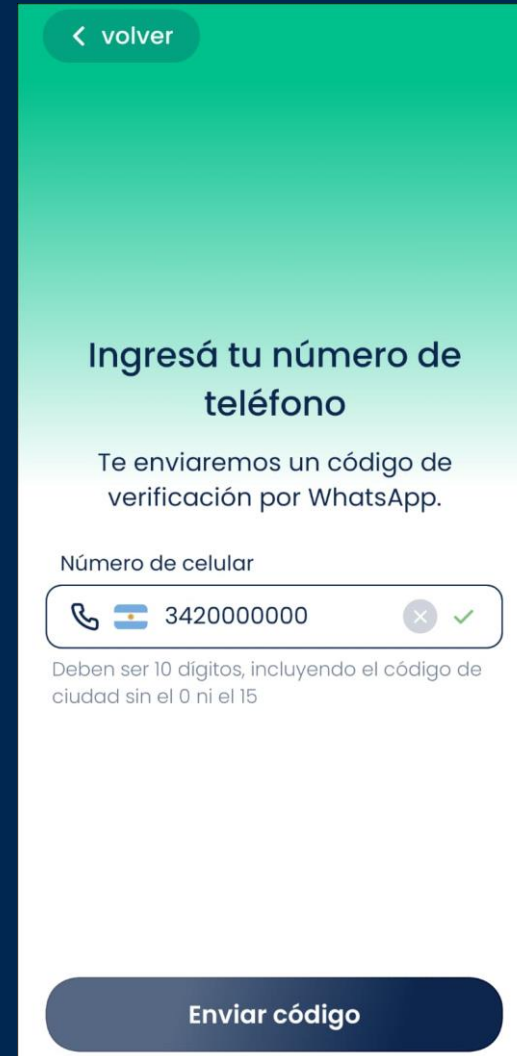
1- Buscarla en el store de tu celular.

2- Escanear el QR en cartelería pública.



## Paso a paso

- 1- Para configurar la app, vas a poder usar tu cuenta de Google.
- 2- Luego te pedirá un contacto telefónico y te llegará un código de verificación por whatsapp.
- 3- Te va a pedir que des permiso para activar la ubicación y para que lleguen las notificaciones.



← volver

Ingresá tu número de teléfono

Te enviaremos un código de verificación por WhatsApp.

Número de celular

🇦🇷 3420000000

Deben ser 10 dígitos, incluyendo el código de ciudad sin el 0 ni el 15

Enviar código



SEOM

DESCUBRÍ EL NUEVO SEOM

Estacioná de forma simple y segura. Activá, finalizá y cargá saldo al instante, con notificaciones inteligentes.

¿Tenías saldo en el SEOM anterior? Podés recuperarlo desde el menú.

SALDO DISPONIBLE

\$ 30.000<sup>00</sup>

Cargar saldo

Lanzamiento SEOM Saldo de bienvenida

Tenés saldo a favor para empezar a usar el servicio. Cuando se agote, podés recargar desde "Cargar saldo". Valida hasta el 30/04/2026.

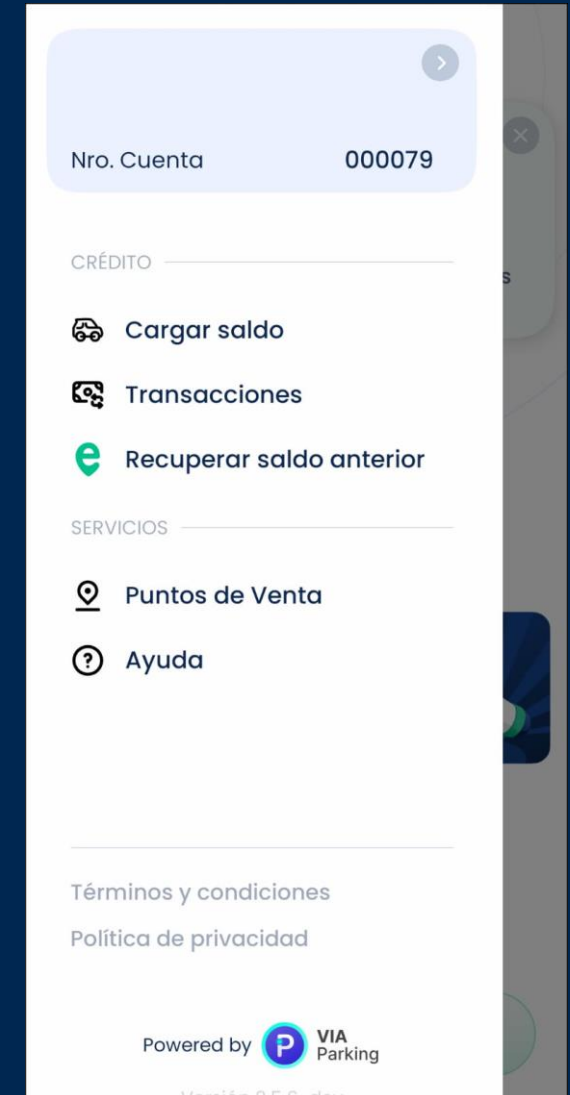
SF Municipalidad de Santa Fe

ASISTENTE E TRANSAC.

Así verías tu pantalla al finalizar la configuración.

# Recuperar saldo

- 1- Entrá a la anterior app SEOM y tomá nota del Nro de Cuenta.
- 2- Luego ingresá a la app Nuevo SEOM, buscá Menú (las tres rayitas en la esquina superior izquierda) y clickeá en la opción Recuperar saldo anterior.
- 3- Te va a pedir el Nro de Cuenta que anotaste y el DNI asociado a la misma.



# Estacionar

- 1- En el extremo inferior de la página, en el medio, hacé click en el botón E.
- 2- Te va a pedir que ingreses el número de dársena en la cual querés estacionar (son cuatro dígitos).
- 3- Es el número pintado en la calle, en color blanco, junto a tu vehículo.
- 4- Completás los dígitos y hacés click en Comenzar estacionamiento.



## En la señalética vial

### Pagar sin descargar

En la señalética vial que anuncia el estacionamiento medido, vas a ver un código QR. Al escanearlo (o ingresar en la URL escrita) vas a tener la opción de pagar sin descargar la app, pero también el acceso directo para descarga de la misma.





**Municipalidad  
de Santa Fe**